



2023

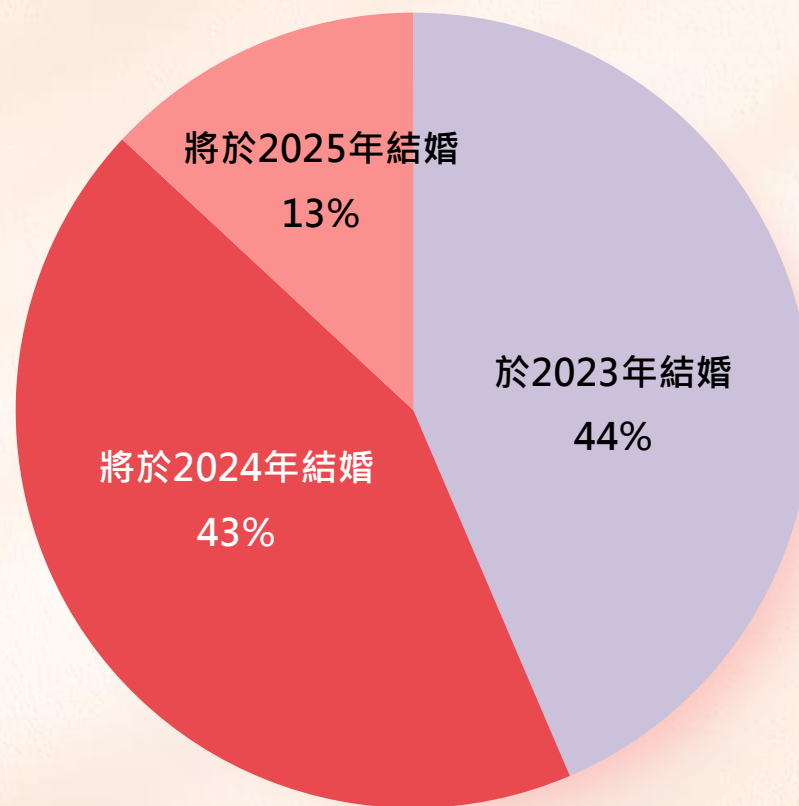
香港婚嫁市場調查

Key Insights on Wedding Industry in Hong Kong

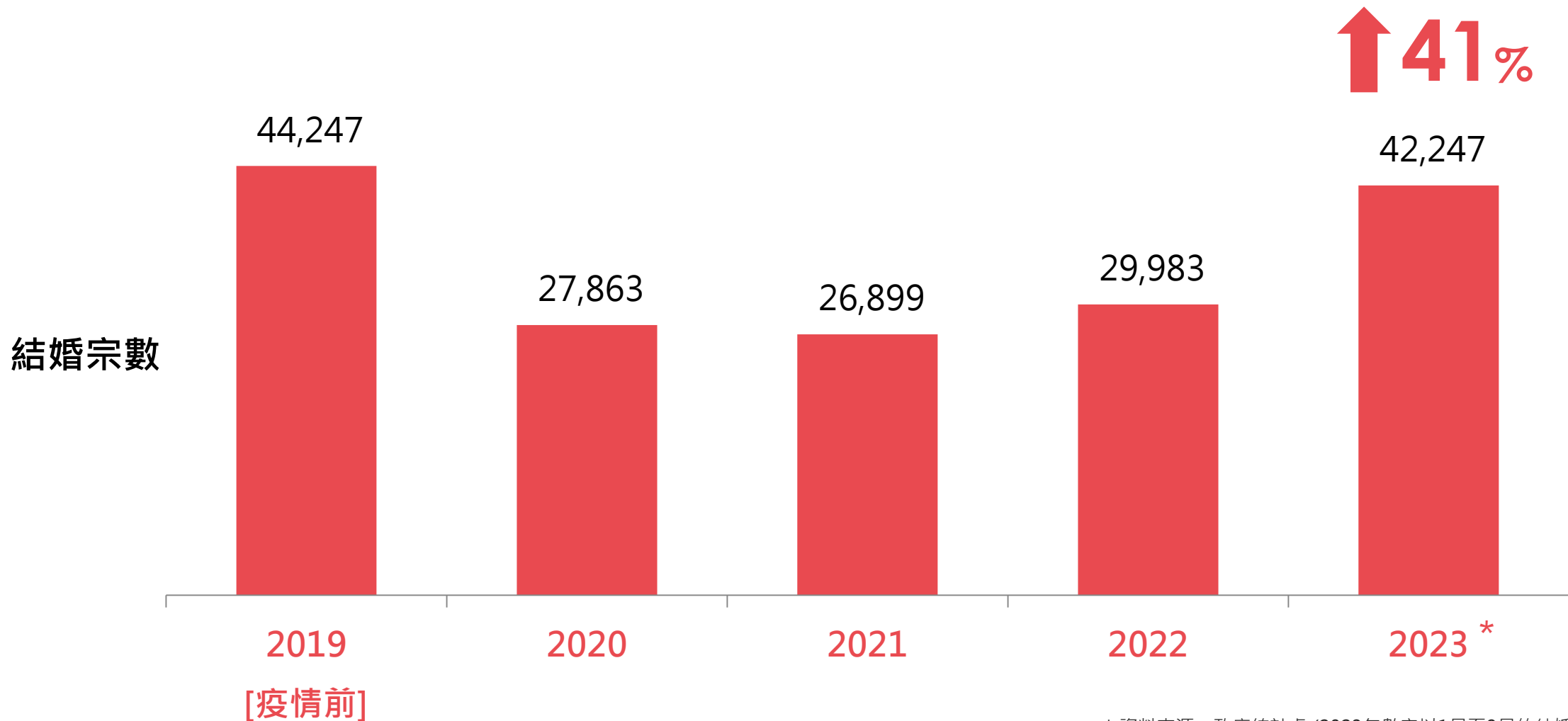


《 2023年結婚消費調查 》

調查形式	生活易網上問卷調查
受訪對象	於 2023 至 2025 年結婚之新人或準新人
受訪人數	1,033
調查日期	2023年9月至11月



2023年結婚宗數預期仍稍低於疫情前水平



* 資料來源：政府統計處 (2023年數字以1月至9月的結婚宗數作推算)

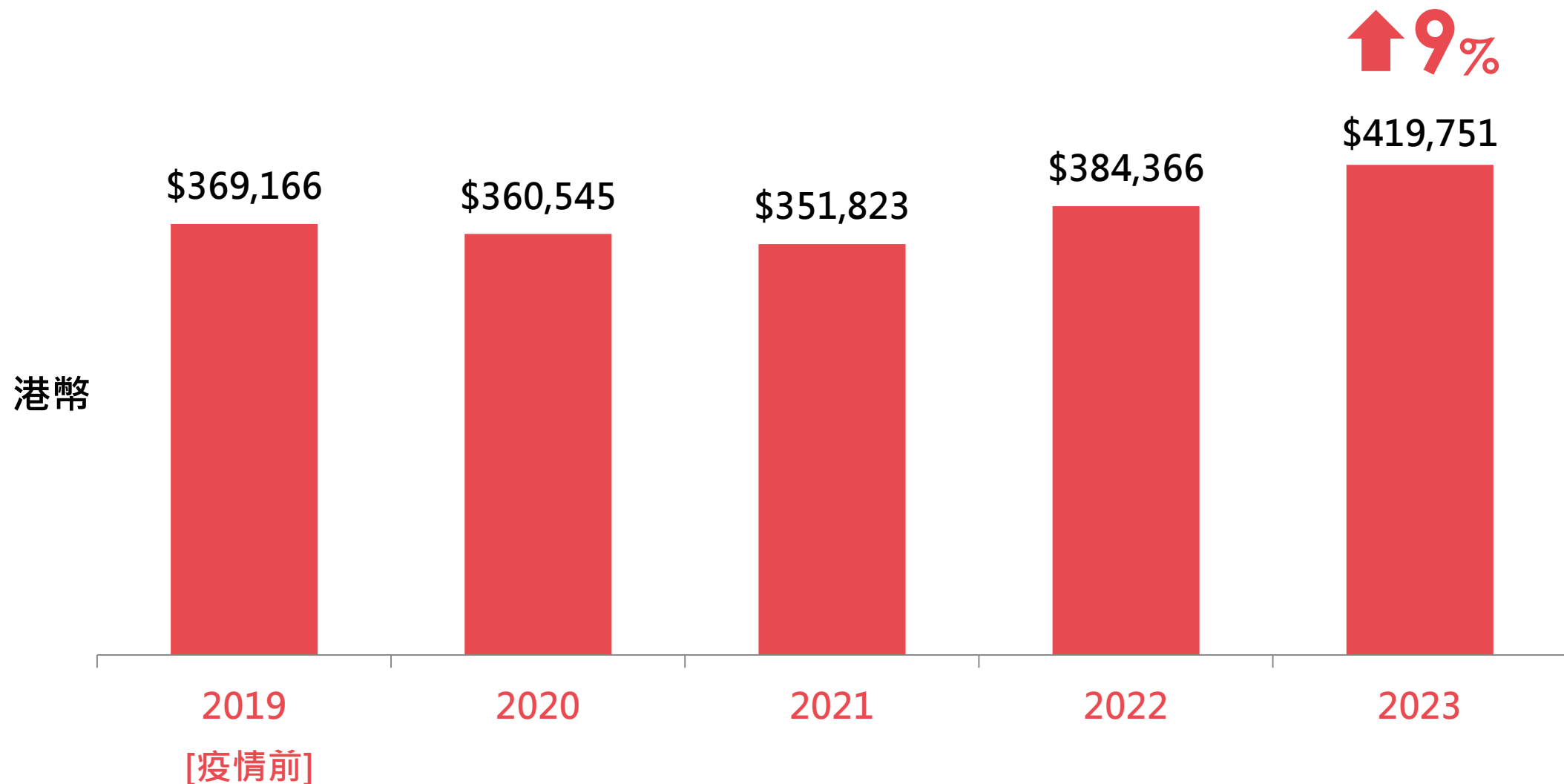


每對新人平均結婚開支

\$419,751



結婚人士平均開支衝破40萬



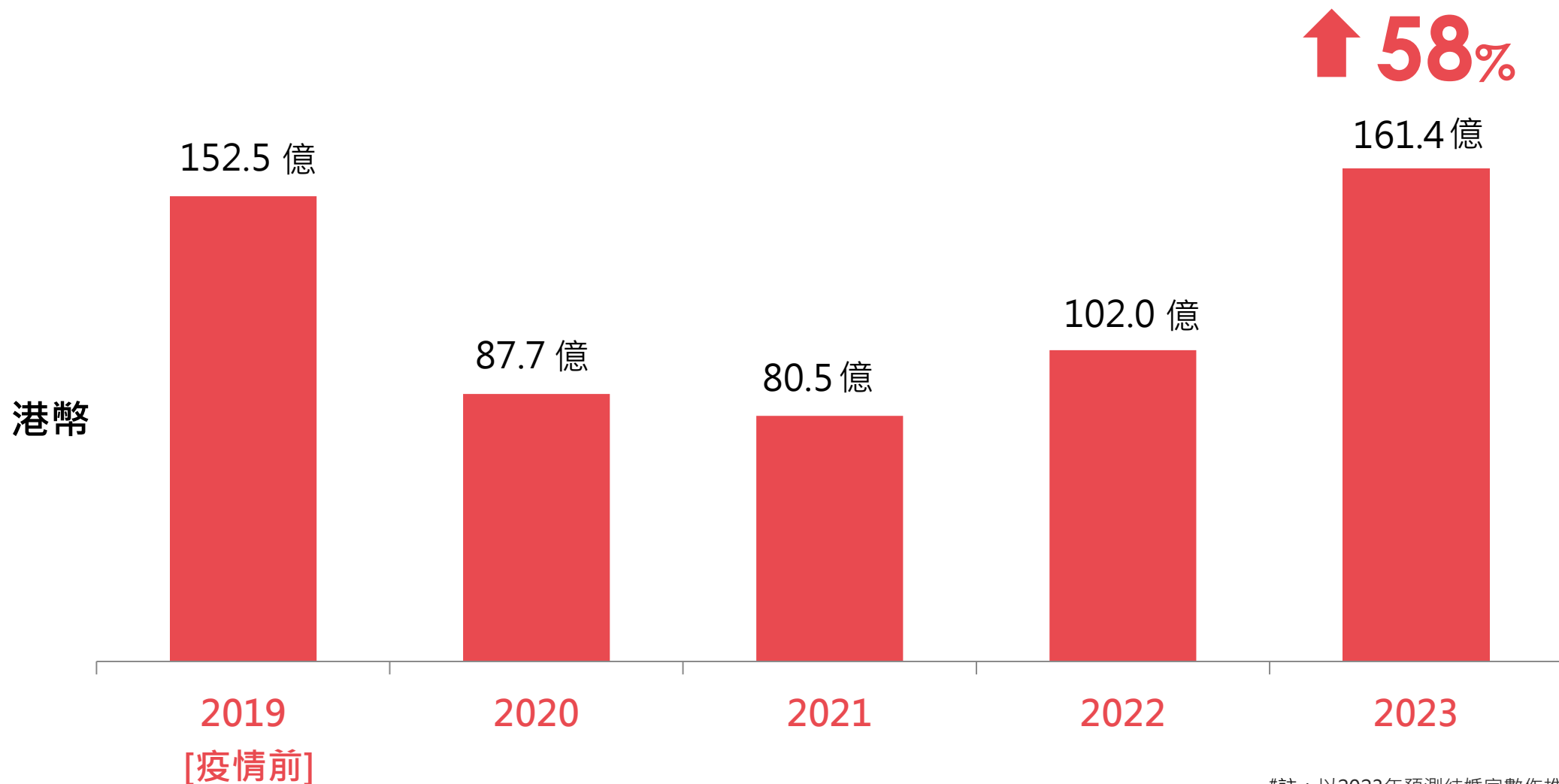
主要結婚項目開支的變化

項目	[疫情前] 2019年 平均數 (港幣)	2022年 平均數 (港幣)	2023年 平均數 (港幣)	增幅 (vs 2022)
婚宴酒席	\$185,389	\$149,044	\$170,886	+15%
結婚首飾及戒指	\$72,328	\$108,988	\$114,257	+5%
蜜月旅行	\$38,680	\$45,891	\$47,930	+4%
婚紗攝影	\$24,147	\$25,534	\$27,456	+8%
婚禮 / 婚宴攝影攝錄	\$15,814	\$15,718	\$17,105	+9%
婚紗禮服購買或租賃	\$10,872	\$12,578	\$13,557	+8%
化妝髮型及其他	\$21,936	\$26,613	\$28,560	+7%
每對新人 平均結婚開支	\$369,166	\$384,366	\$419,751	+9%

各結婚項目使用率的變化

項目	[疫情前] 2019年	2022年	2023年
婚宴酒席	96%	85%	88%
結婚首飾及戒指	96%	96%	96%
蜜月旅行	91%	86%	91%
婚紗攝影	98%	94%	95%
婚禮 / 婚宴攝影攝錄	87%	81%	82%
婚紗禮服購買或租賃	89%	84%	86%
化妝髮型	88%	83%	85%

整體結婚消費市場比去年升58%

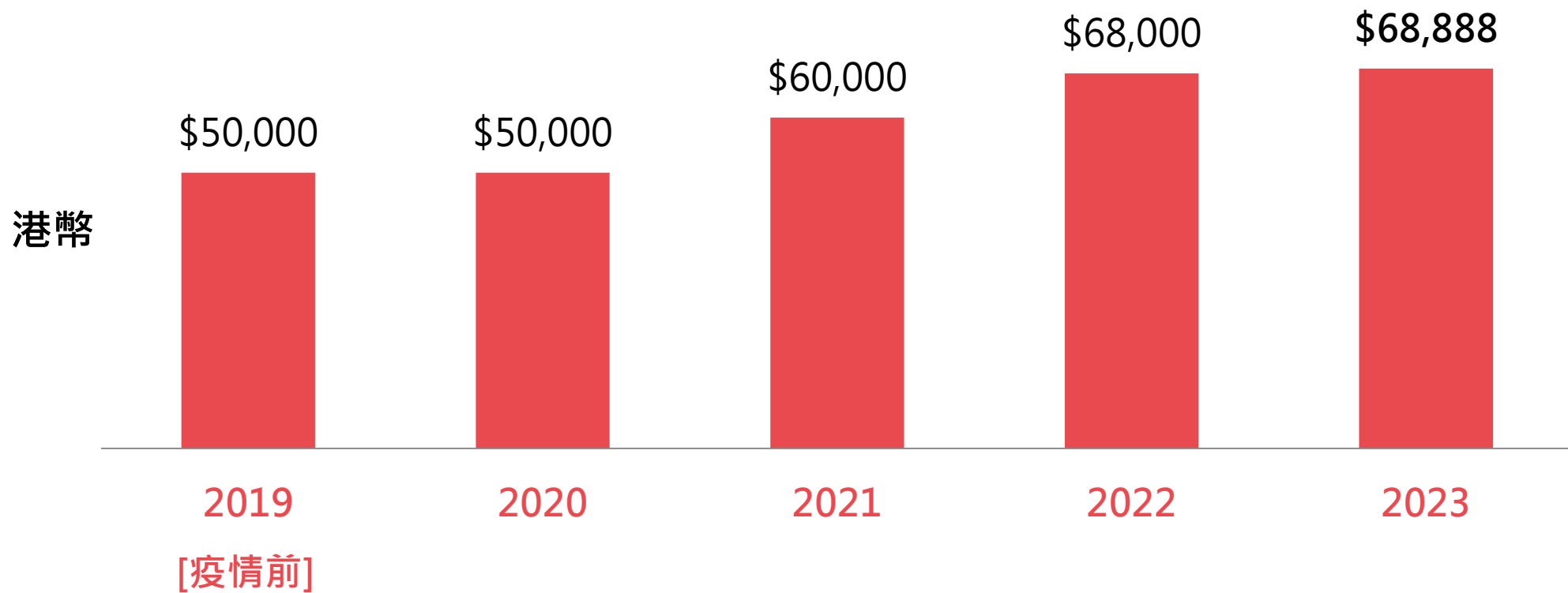


#註：以2023年預測結婚宗數作推算

各結婚項目市場估值的變化

結婚宗數	44,247宗	29,983宗	42,247宗 (預期)	
項目	[疫情前] 2019年 市場總開支估計 (港幣)	2022年 市場總開支估計 (港幣)	2023年 市場總開支估計 (港幣)	
婚宴酒席	78.7億	38.1億	63.5億	39%
結婚首飾及戒指	30.8億	31.3億	46.5億	29%
蜜月旅行	14.0億	11.9億	18.5億	11%
婚紗攝影	10.4億	7.2億	11.0億	7%
婚禮 / 婚宴攝影攝錄	6.1億	3.8億	5.9億	4%
婚紗禮服購買或租賃	4.3億	3.1億	4.9億	3%
化妝髮型及其他	8.2億	6.6億	11.1億	7%
總計	152.5億	102.0億	161.4億	100%

禮金中位數連升三年至港幣\$68,888



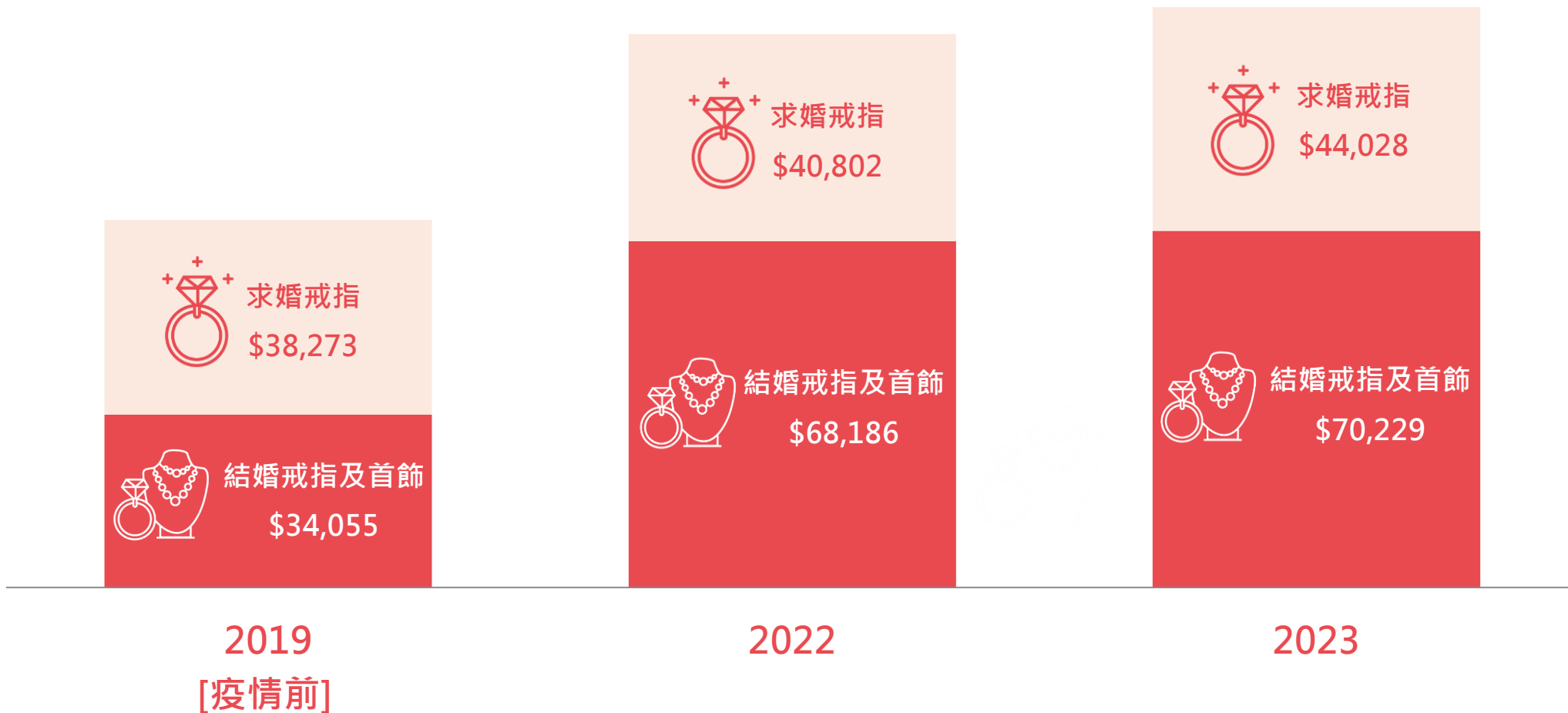
結婚首飾及戒指

Rings and other Jewelry



每對新人平均花費約

\$114,257 ↑ 5%





婚紗攝影 Pre-Wedding Photography

拍攝婚照的新人稍微上升

	[疫情前] 2019	2022	2023
會拍攝婚照的新人	98%	94%	95%
會拍一輯	50%	55%	53%
會拍兩輯或以上	48%	39%	42%
會拍攝海外婚照的新人	40%	16%	25%
每對新人平均開支	\$24,147	\$25,534	\$27,456

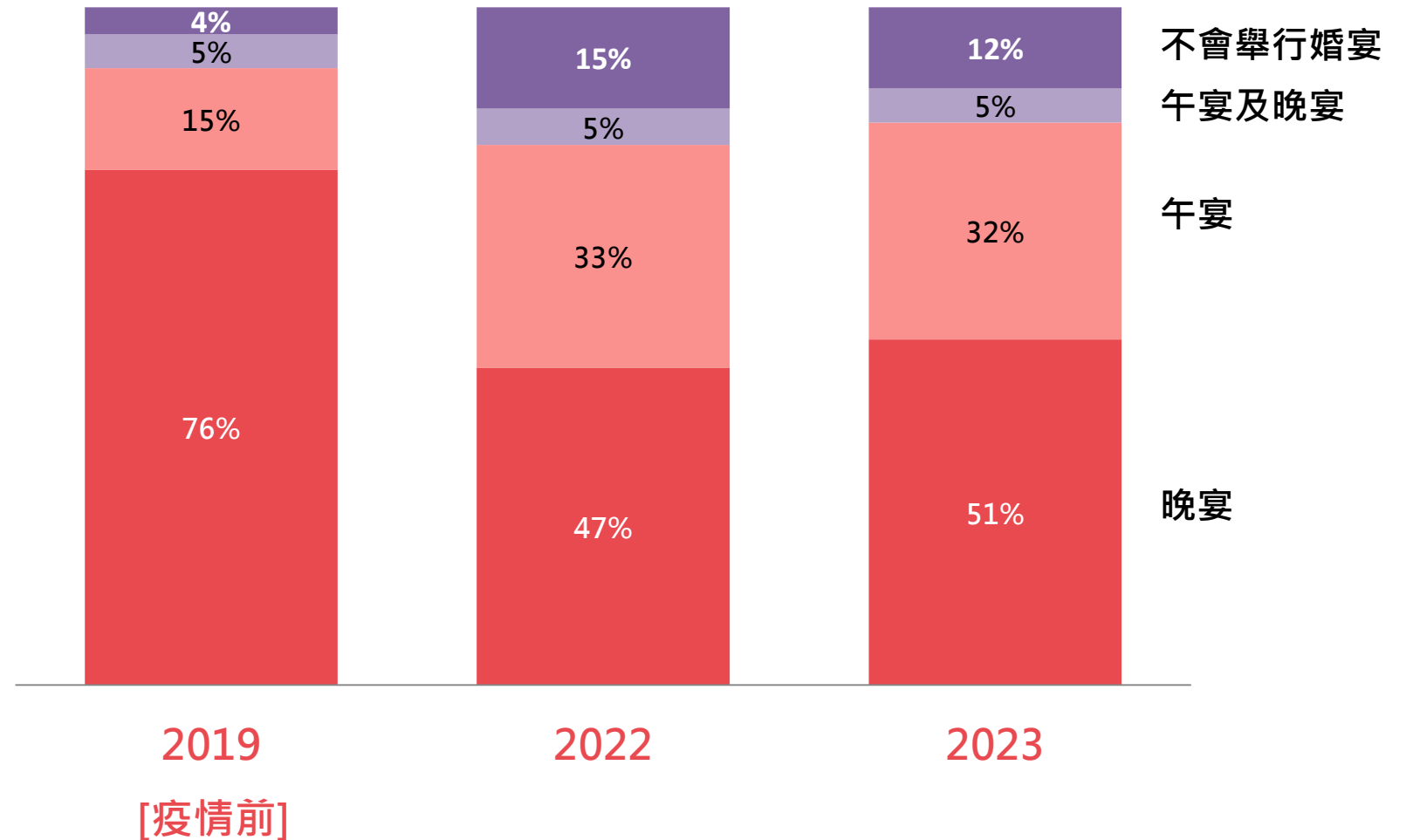


婚宴

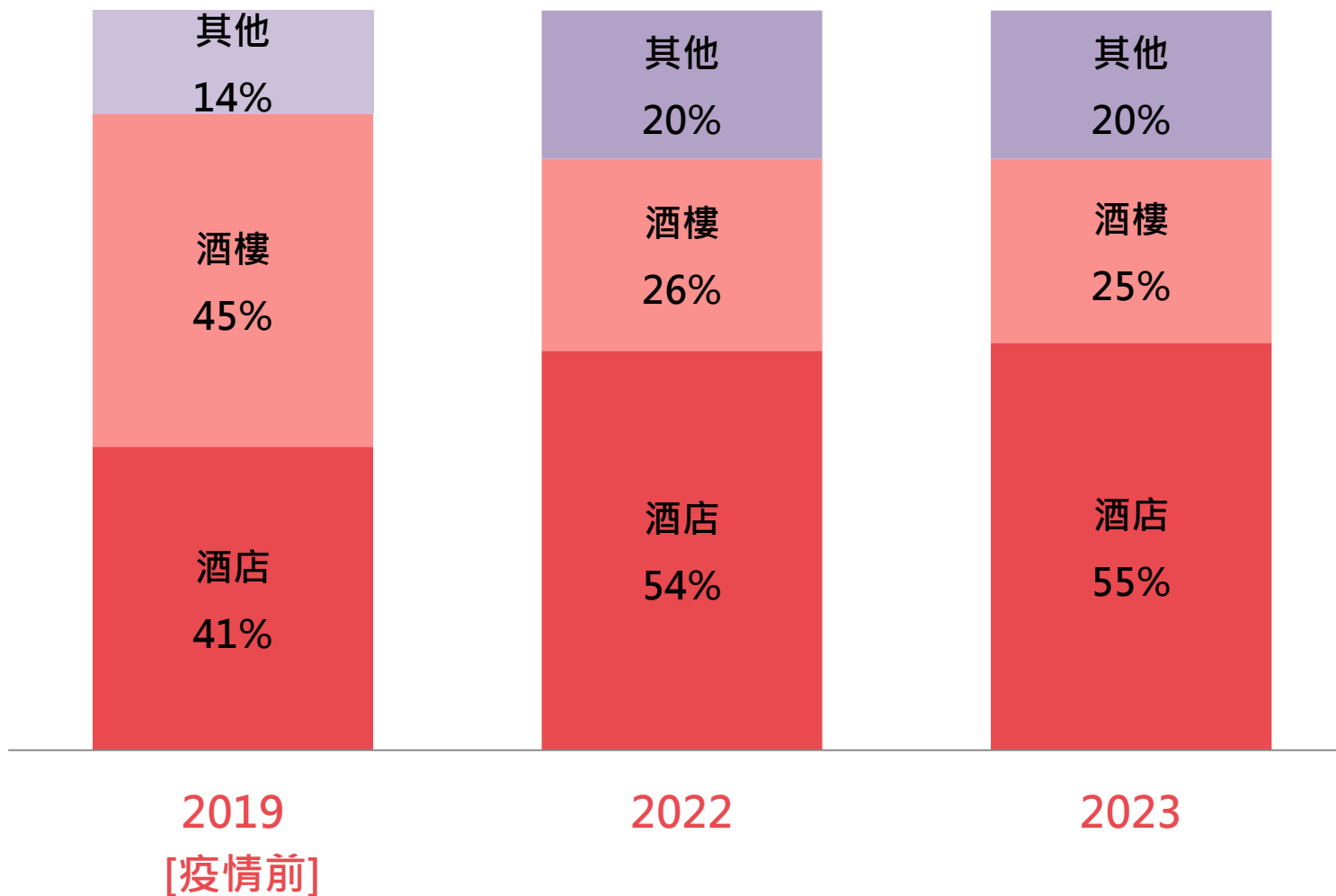
Wedding Banquets



舉行晚間婚宴的新人回升

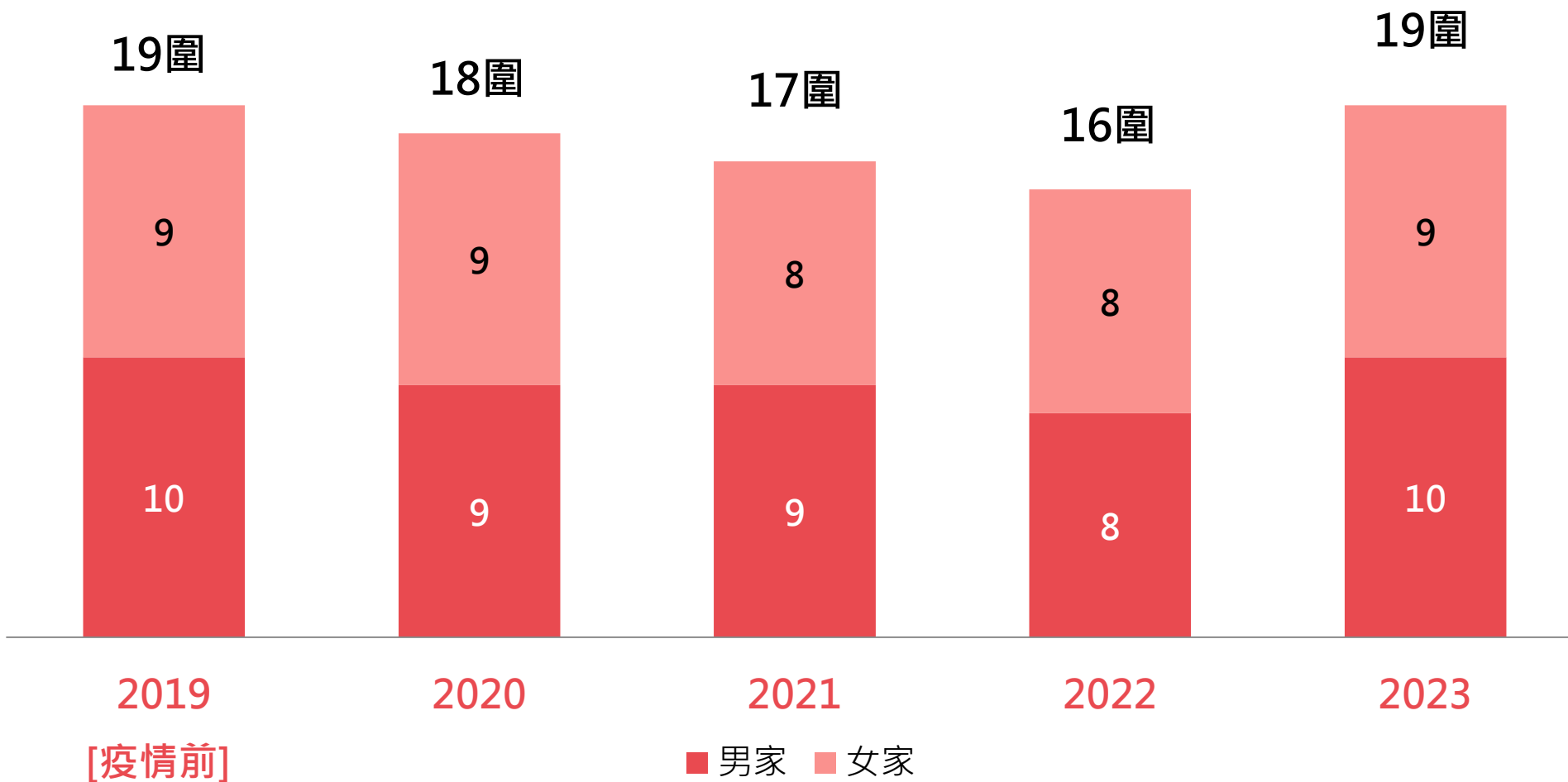


過半數新人選擇酒店婚宴



每對新人平均花費約
\$170,886

平均擺酒圍數回升至19圍 (以12人一枱計算)



婚宴人情四年不變

人情價格指標 (中位數)

	2019 (港幣)	2020 (港幣)	2021 (港幣)	2022 (港幣)	2023 (港幣)
高級酒店	\$1,400	\$1,500	\$1,500	\$1,500	\$1,500
一般酒店	\$1,000	\$1,000	\$1,000	\$1,000	\$1,000
私人會所	\$1,000	\$1,000	\$1,000	\$1,000	\$1,000
特色婚宴場地	\$800	\$1,000	\$1,000	\$1,000	\$1,000
酒樓	\$800	\$800	\$800	\$800	\$800
午間婚宴	\$800	\$800	\$800	\$800	\$800
西餐廳	\$800	\$800	\$800	\$800	\$800

	2019 (港幣)	2020 (港幣)	2021 (港幣)	2022 (港幣)	2023 (港幣)
酒會	\$600	\$600	\$600	\$800	\$800
只出席註冊處/教堂的簽紙儀式	---	---	\$300	\$500	\$500
只派餅卡	---	---	\$100	\$300	\$300

新人對婚嫁行業整體滿意度回升

表示滿意或非常滿意	2023
婚宴酒席	88%
結婚戒指及首飾	86%
蜜月旅行	86%
證婚場地	84%
婚紗禮服	83%
化妝及髮型	81%
律師	81%
婚禮 / 婚宴攝影攝錄	79%
婚禮場地佈置	75%
租車	74%
婚紗攝影	73%
整體滿意度	87%

